


Éves jelentés 2018

Commerzbank Zrt.




powered by  MET and  T . .

Összesített energiafelhasználás

Energiahordozó 	Energiahordozó felhasználás mennyisége (naturália)	Energiahordozó felhasználás mennyisége kWh-ban	Üvegházhatású gáz kibocsátás
villamos energia	640 025 kWh	640 025 kWh	584.02 t CO ₂
földgáz	46 758 m ³	489 341 kWh	89.55 t CO ₂
Összesen	-	1 129 366 kWh	673.57 t CO₂

Energiafelhasználás változása az előző évhez képest

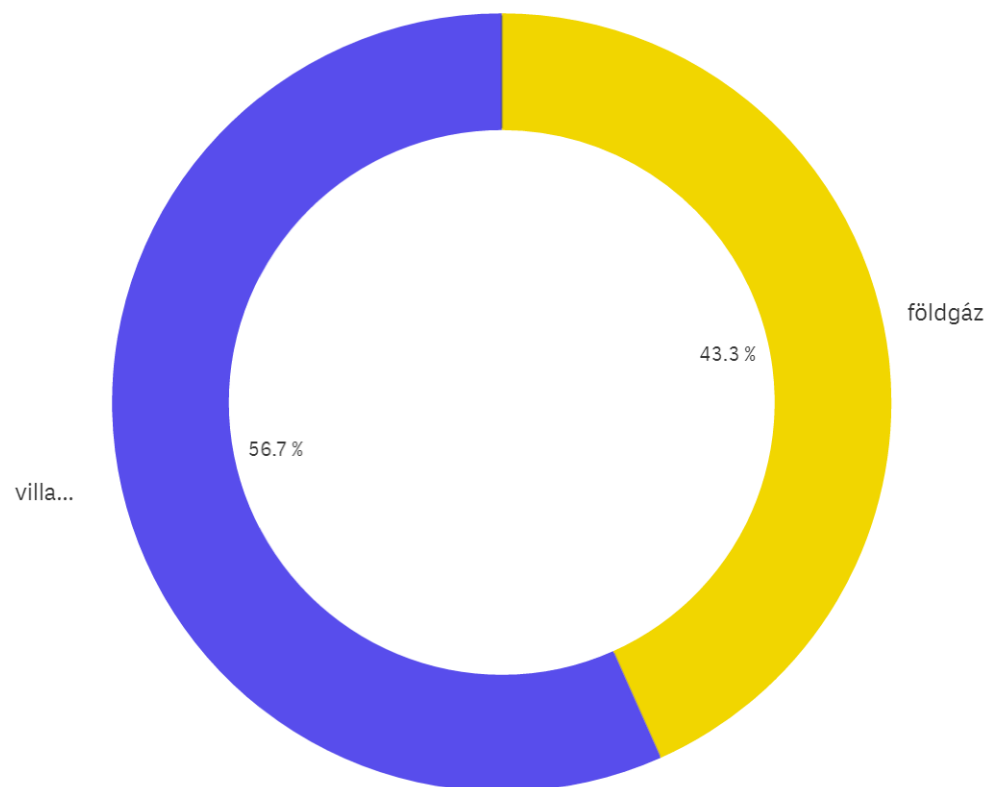
Energiahordozó 	Az előző év energiafelhasználásai	Az aktuális év energiafelhasználásai	Különbség	Változás (%)
villamos energia	649 066 kWh	640 025 kWh	-9 041 kWh	-1.4%
földgáz	581 501 kWh	489 341 kWh	-92 160 kWh	-15.8%
Összesen	1 230 567 kWh	1 129 366 kWh	-101 201 kWh	-

A villamos energia mindenhol a hatásos fogyasztást jelenti. A földgáz esetében feltüntetett kWh értéken a 25/0 °C referencia hőmérsékletű égéshő (GCV) alapú energia értendő.

Energiahordozók felhasználásának megoszlása

Energiahordozók fajtája szerint

Összes energiafelhasználás: 1 129 366 kWh




Commerzbank Zrt., 2018

Részterületek szerint

Összes energiafelhasználás: 1 129 366 kWh



Energiafelhasználás

Energiahordozó 	Energiahordozó felhasználás mennyisége (naturália)	Energiahordozó felhasználás mennyisége kWh-ban	Üvegházhatású gáz kibocsátás
villamos energia	640 025 kWh	640 025 kWh	584.02 t CO2
földgáz	46 758 m3	489 341 kWh	89.55 t CO2
Összesen	-	1 129 366 kWh	673.57 t CO2

Energiafelhasználás változása az előző évhez képest


Energiahordozó 	Az előző év energiafelhasználásai	Az aktuális év energiafelhasználásai	Különbség	Változás (%)
villamos energia	649 066 kWh	640 025 kWh	-9 041 kWh	-1.4%
földgáz	581 501 kWh	489 341 kWh	-92 160 kWh	-15.8%
Összesen	1 230 567 kWh	1 129 366 kWh	-101 201 kWh	-

A villamos energia mindenhol a hatásos fogyasztást jelenti. A földgáz esetében feltüntetett kWh értéken a 25/0 °C referencia hőmérsékletű égéshő (GCV) alapú energia értendő.

Energiafelhasználás


Energiahordozó 	Energiahordozó felhasználás mennyisége (naturália)	Energiahordozó felhasználás mennyisége kWh-ban	Üvegházhatású gázkibocsátás
villamos energia	0 kWh	0 kWh	0.00 t CO2
földgáz	0 m3	0 kWh	0.00 t CO2
Összesen	-	0 kWh	0.00 t CO2

Energiafelhasználás változása az előző évhez képest


Energiahordozó 	Az előző év energiafelhasználásai	Az aktuális év energiafelhasználásai	Különbség	Változás (%)
villamos energia	0 kWh	0 kWh	0 kWh	nincs adat
földgáz	0 kWh	0 kWh	0 kWh	nincs adat
Összesen	0 kWh	0 kWh	0 kWh	-

A villamos energia mindenhol a hatásos fogyasztást jelenti. A földgáz esetében feltüntetett kWh értéken a 25/0 °C referencia hőmérsékletű égéshő (GCV) alapú energia értendő.

Energiafelhasználás

Energiahordozó 	Energiahordozó felhasználás mennyisége (naturália)	Energiahordozó felhasználás mennyisége kWh-ban	Üvegházhatású gázkibocsátás
villamos energia	0 kWh	0 kWh	0.00 t CO2
földgáz	0 m3	0 kWh	0.00 t CO2
Összesen	-	0 kWh	0.00 t CO2

Energiafelhasználás változása az előző évhez képest

Energiahordozó 	Az előző év energiafelhasználásai	Az aktuális év energiafelhasználásai	Különbség	Változás (%)
villamos energia	0 kWh	0 kWh	0 kWh	nincs adat
földgáz	0 kWh	0 kWh	0 kWh	nincs adat
Összesen	0 kWh	0 kWh	0 kWh	-

A villamos energia mindenhol a hatásos fogyasztást jelenti. A földgáz esetében feltüntetett kWh értéken a 25/0 °C referencia hőmérsékletű égéshő (GCV) alapú energia értendő.

Földgáz felhasználás

489 341 kWh

Földgáz felhasználás (kWh)

39N0610620780000
39N0502634090004



Villamosenergia-felhasználás

640 025 kWh

Villamosenergia-felhasználás (kWh)



Földgáz felhasználás

489 341 kWh

Földgáz felhasználás (kWh)

Budapesti telephely
Kecskeméti telephely



Villamosenergia-felhasználás

640 025 kWh

Villamosenergia-felhasználás (kWh)

